

EVALUACIÓN NACIONAL DE LOGROS DE APRENDIZAJE DE ESTUDIANTES – ENLA 2024



PROPÓSITO

Dar a conocer a los actores educativos los resultados de la ENLA 2024, con la finalidad de reflexionar y tomar decisiones para la mejora de los aprendizajes en el ámbito de la UGEL Lamas.

EVALUACIÓN NACIONAL DE LOGROS DE APRENDIZAJE DE ESTUDIANTES

En 2024, después de seis años, se ha vuelto a implementar la Evaluación Censal de Estudiantes (ECE) de 4.º grado de primaria. Asimismo, se ha llevado a cabo la Evaluación Muestral de Estudiantes (EM) de 6.º grado de primaria.

Ambas evaluaciones forman parte de la Evaluación Nacional de Logros de Aprendizaje (ENLA), que se implementan cada año con distinto alcance (censal o muestral) en diferentes grados de la escolaridad.



La ENLA pretende proporcionar un diagnóstico de los logros y las dificultades de los estudiantes. Además, debido a que sus resultados son comparables en el tiempo, permite analizar la evolución de los aprendizajes e identificar avances o estancamientos a lo largo de los años.

La ENLA genera información valiosa para la toma de decisiones basadas en evidencia en todos los niveles del sistema educativo.

¿Cómo se informan los resultados de las pruebas?

Los resultados se informan de dos maneras: por medida promedio y niveles de logro.

Medida promedio

Es el promedio aritmético de los puntajes individuales de un conjunto de estudiantes. Ese conjunto puede ser de los estudiantes de una sección, IE, DRE, UGEL o del país.

Niveles de logro

Los estudiantes, según su puntaje individual, se ubican en alguno de los siguientes niveles de logro: Satisfactorio, En proceso, En inicio y Previo al inicio. Cada uno de estos niveles describe un conjunto de aprendizajes logrados por los estudiantes.

Previo al inicio

El estudiante aún no ha logrado los aprendizajes necesarios para estar en el nivel En inicio.



En inicio

El estudiante logró aprendizajes elementales respecto de lo esperado para el ciclo evaluado según el CNEB.



En proceso

El estudiante logró parcialmente los aprendizajes esperados para el ciclo evaluado según el CNEB.



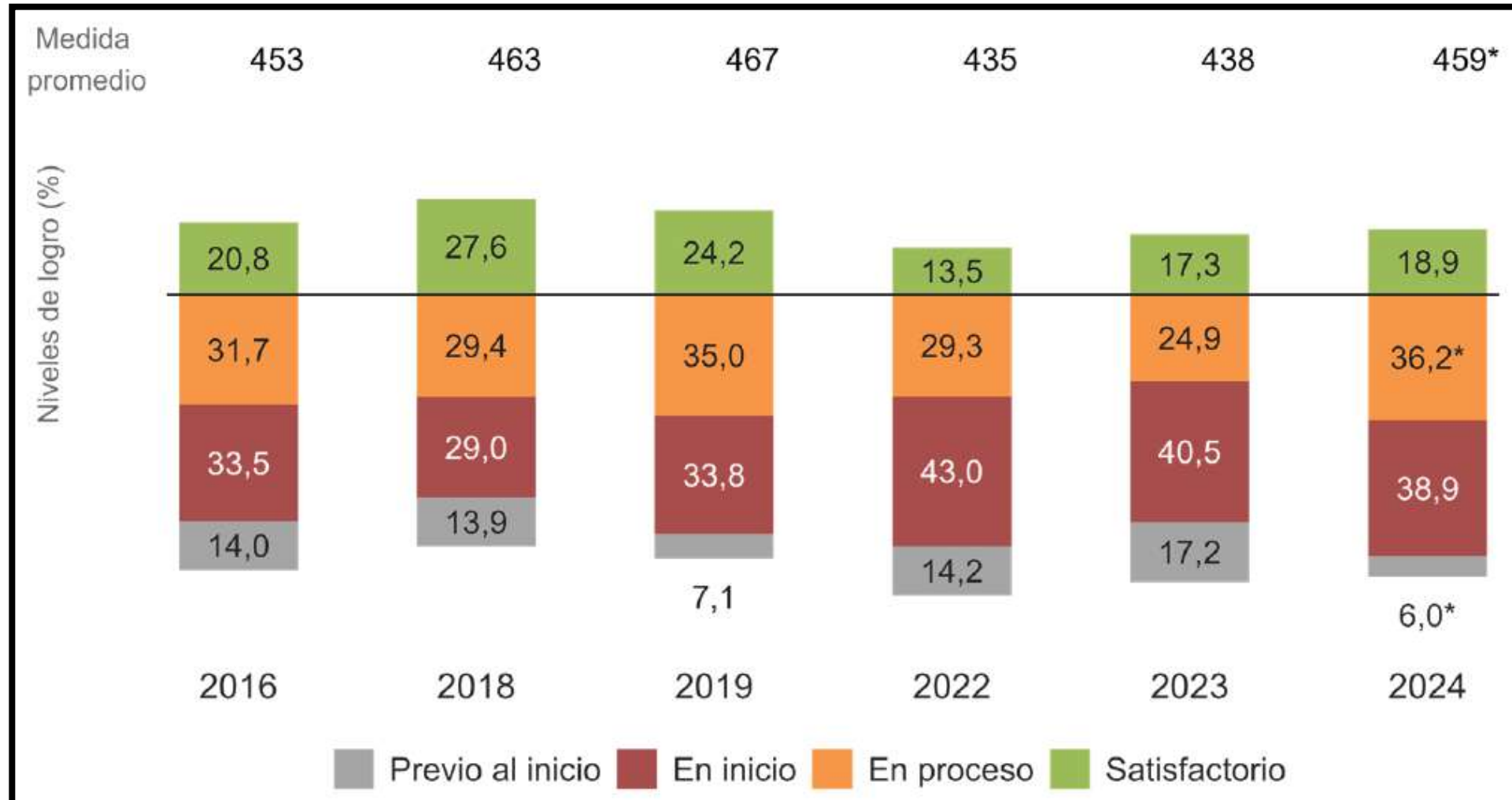
Satisfactorio

El estudiante logró los aprendizajes esperados para el ciclo evaluado según el CNEB.



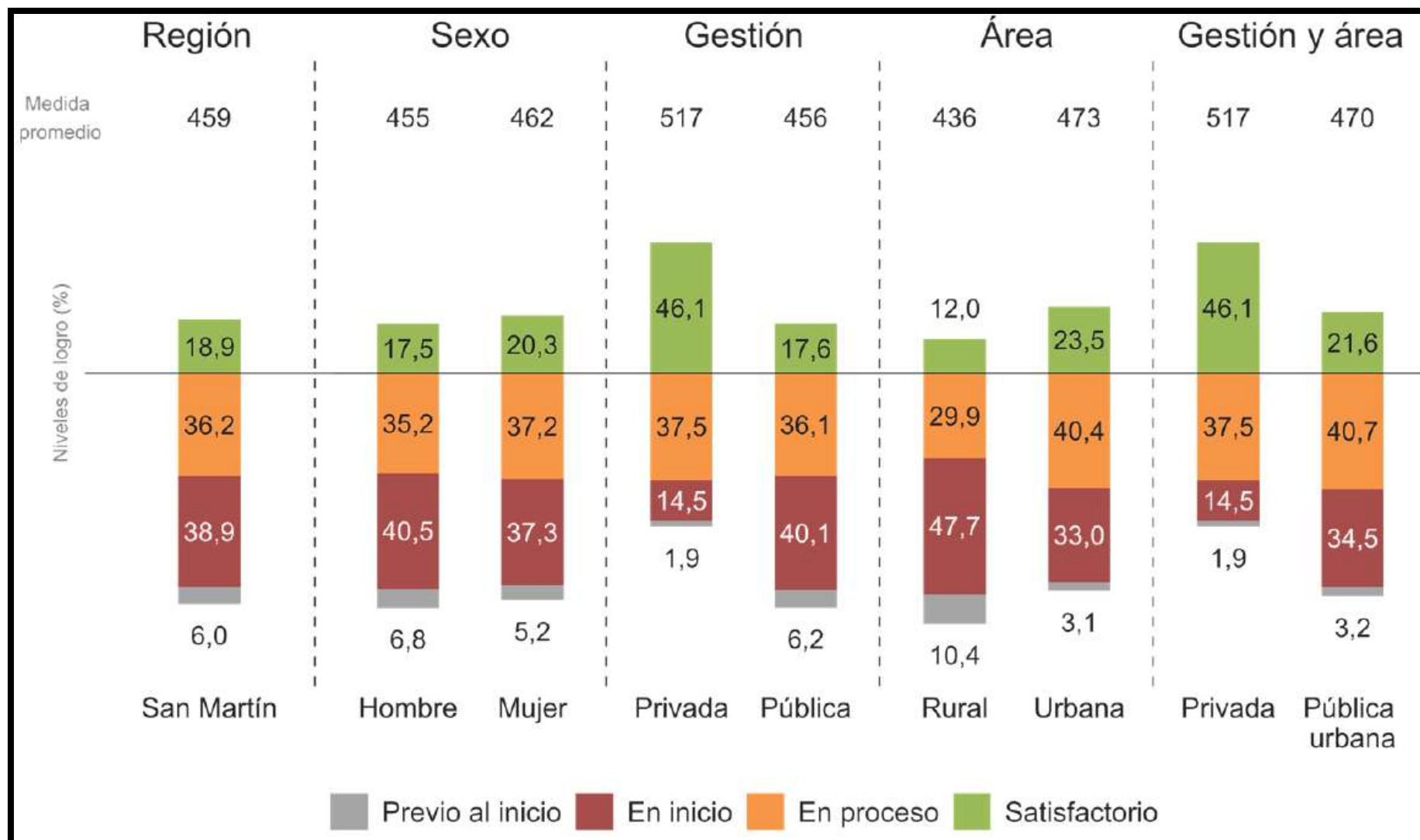
RESULTADOS – 4° GRADO DE PRIMARIA – LECTURA – REGIONAL / NACIONAL

4.º grado de primaria – Lectura: histórico de resultados a nivel de la región San Martín por medida promedio y niveles de logro

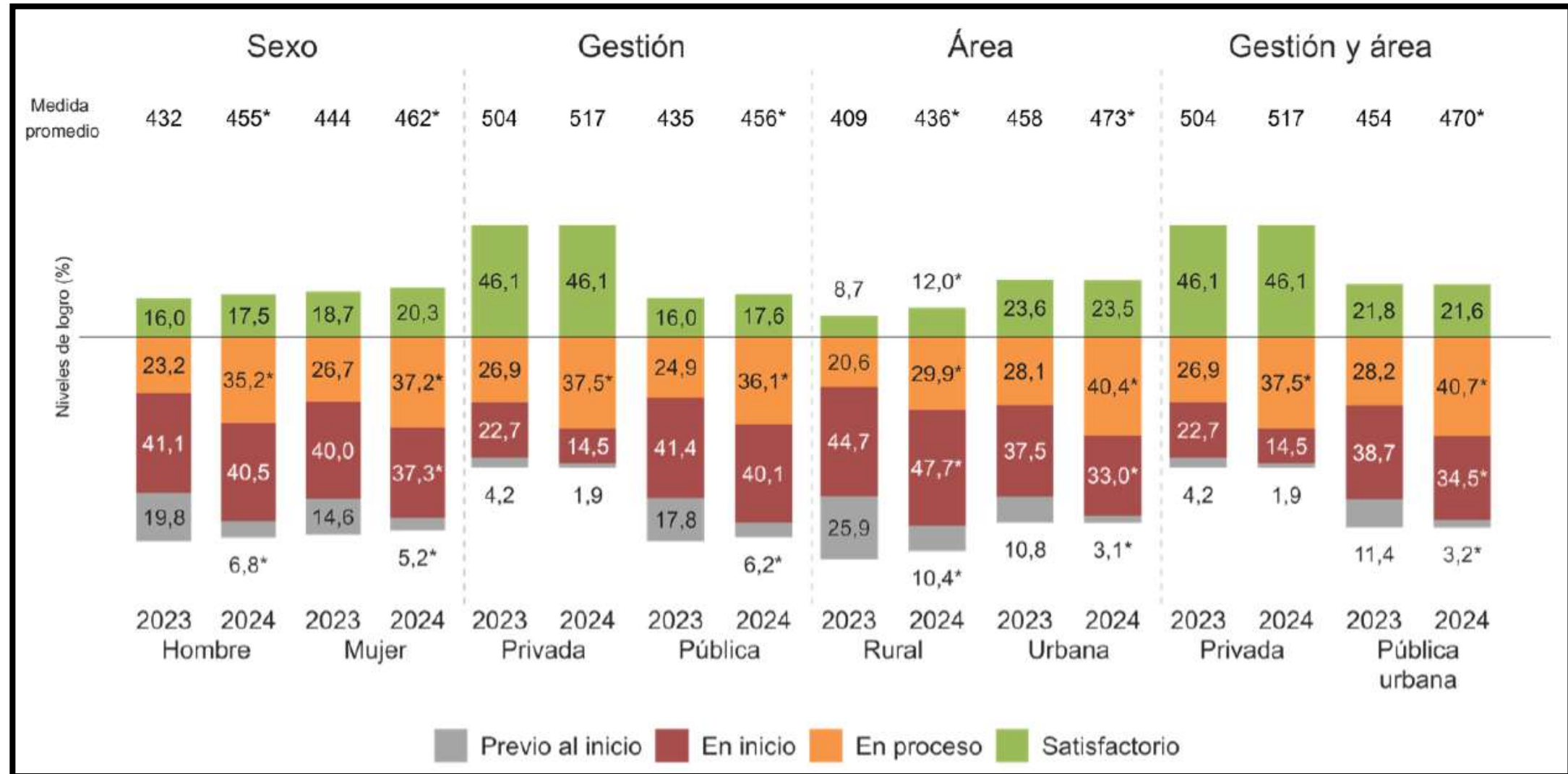


(*) Diferencia estadísticamente significativa al 0,05 entre los años 2023 y 2024.

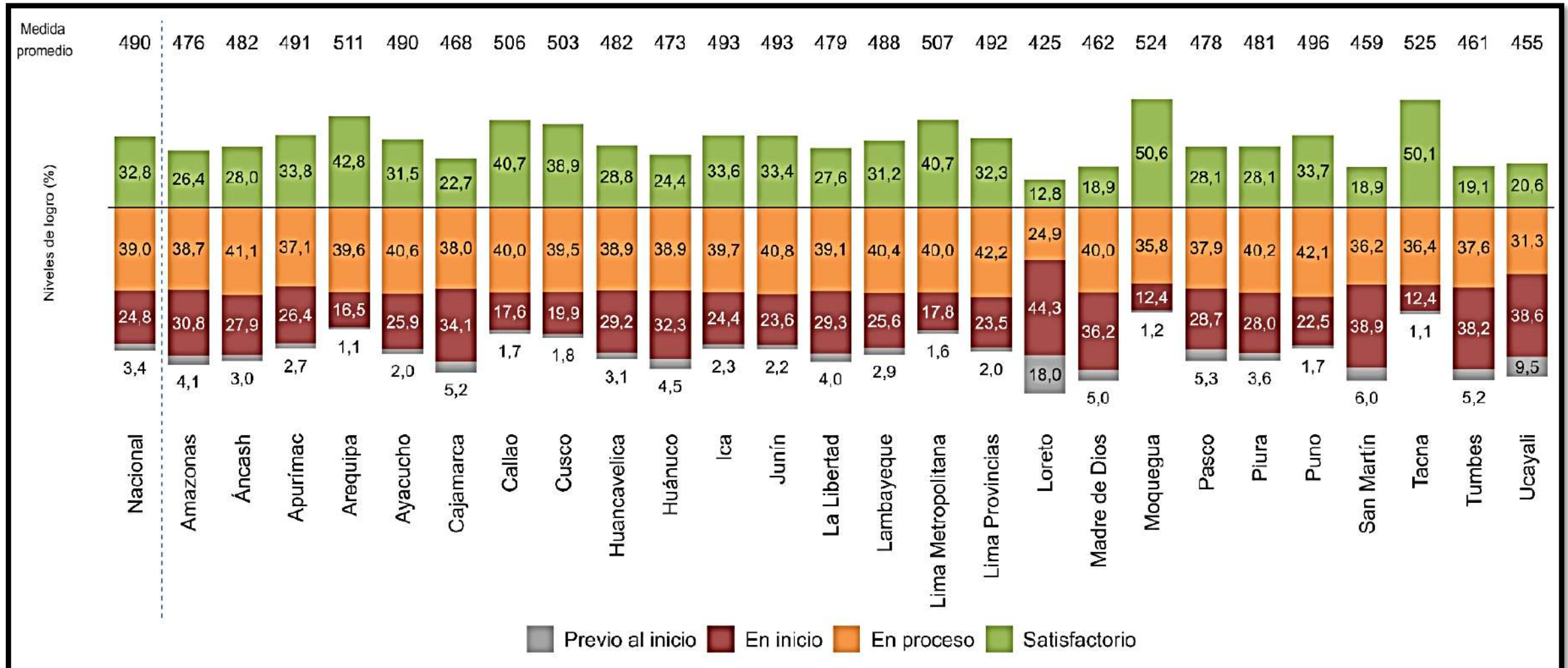
4.º grado de primaria –Lectura: resultados 2024 por medida promedio y niveles de logro a nivel de la región San Martín y según estratos



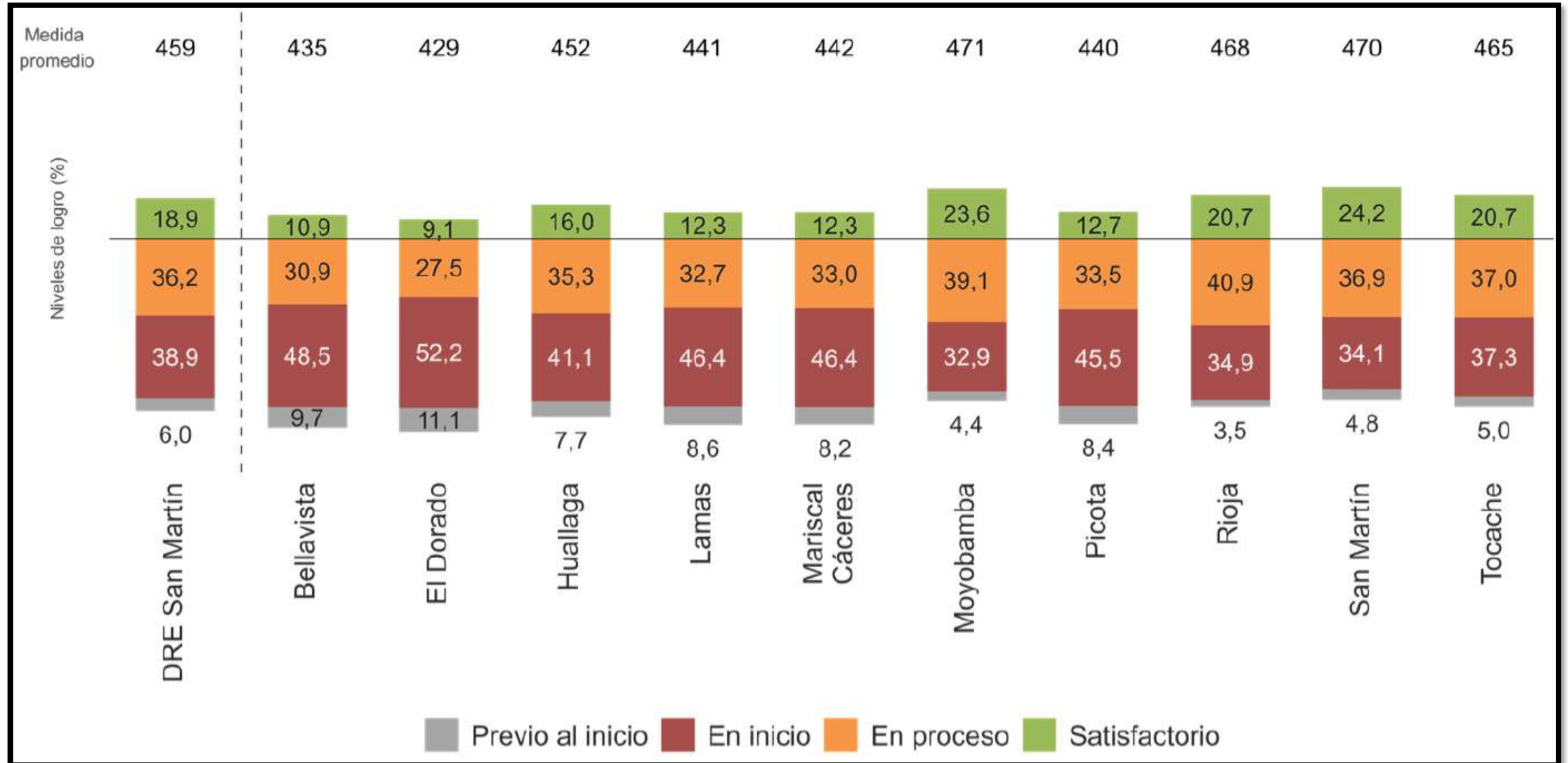
4.º grado de primaria –Lectura: resultados 2023 -2024 por estrato según medida promedio y niveles de logro (Región San Martín)



4.º grado de primaria – Lectura: resultados 2024 por regiones según medida promedio y niveles de logro

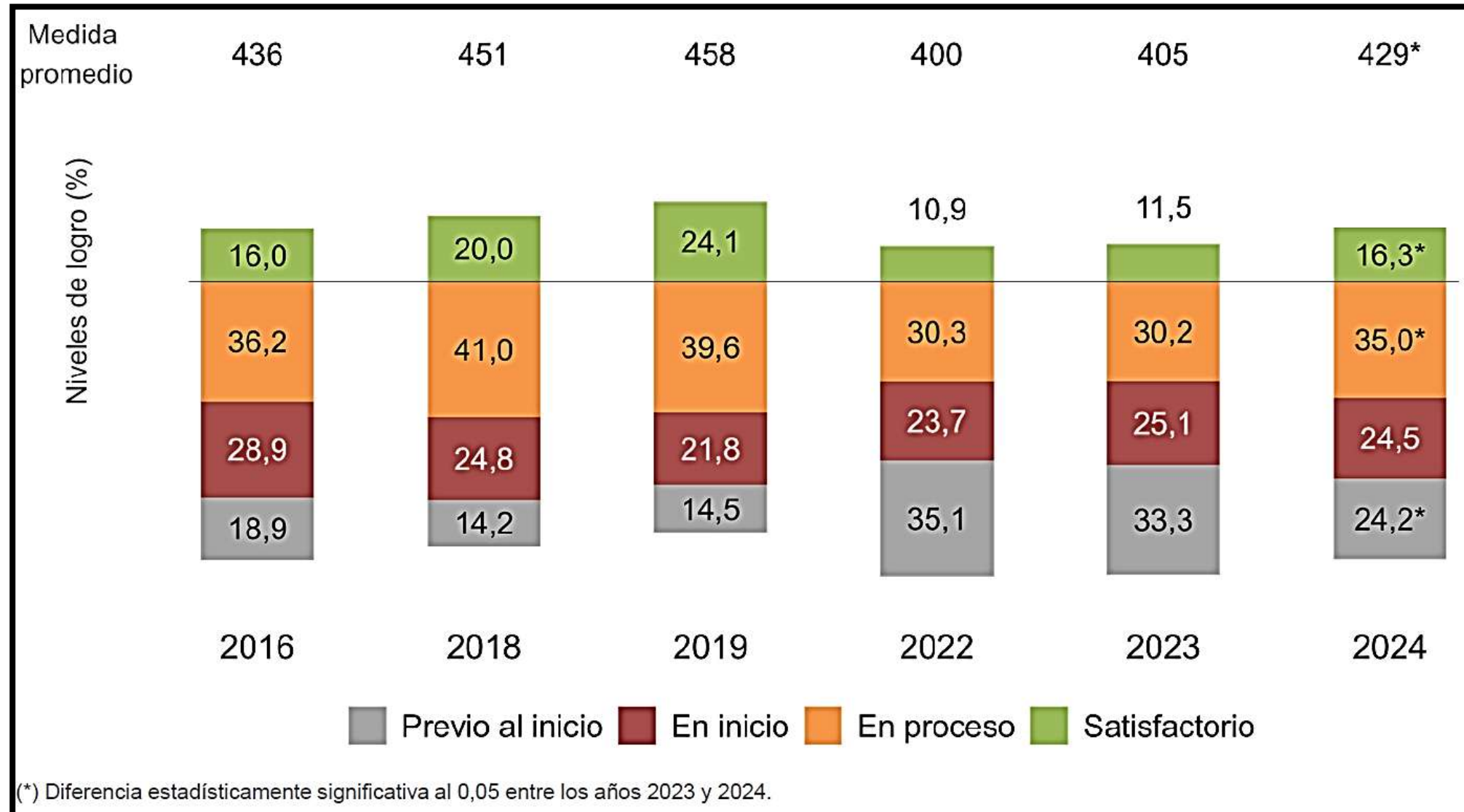


4.º grado de **primaria –Lectura:** resultados **2024** por medida promedio y niveles de logro **según UGEL (Región San Martín)**

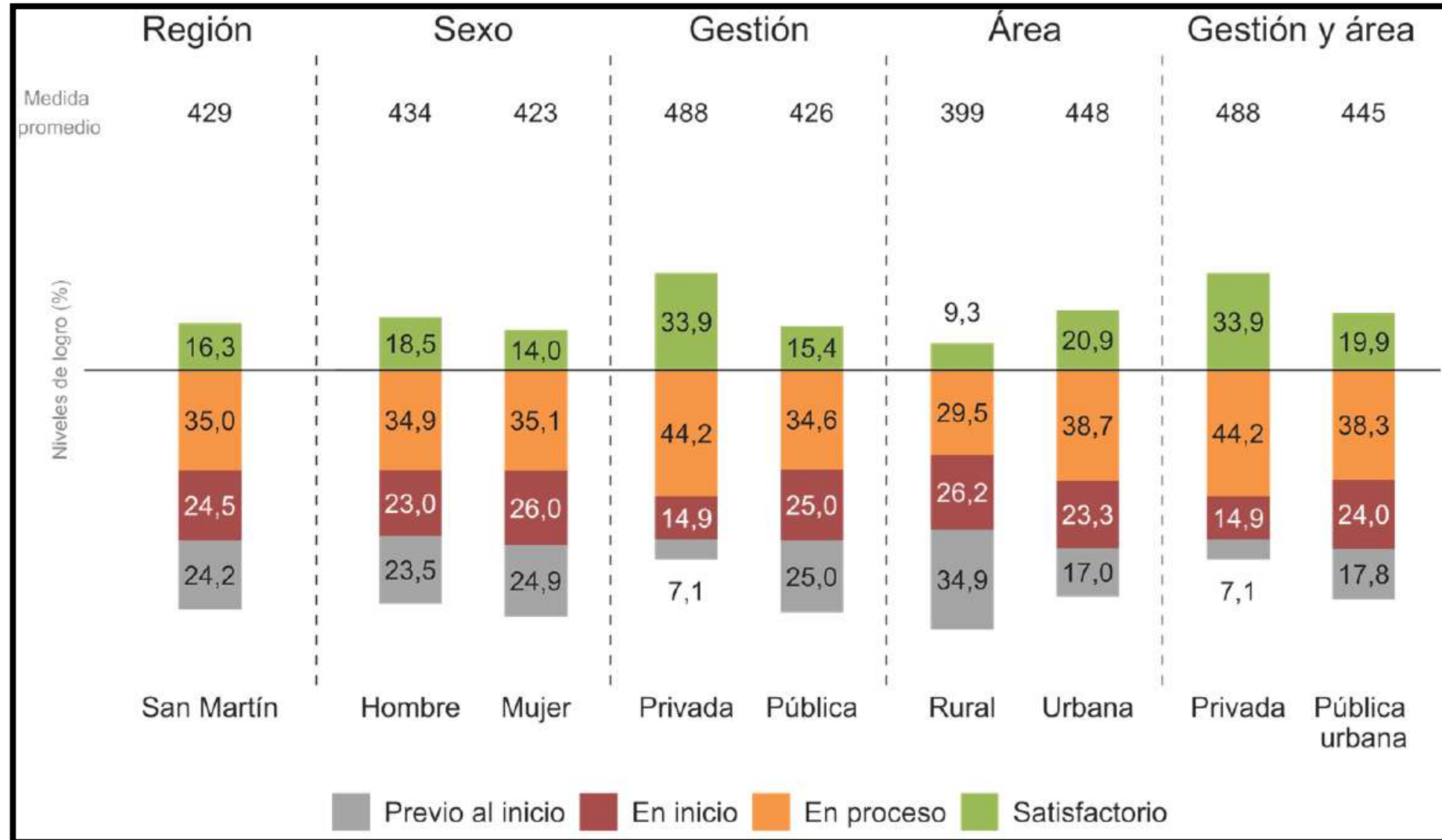


RESULTADOS – 4° GRADO DE PRIMARIA – MATEMÁTICA – REGIONAL / NACIONAL

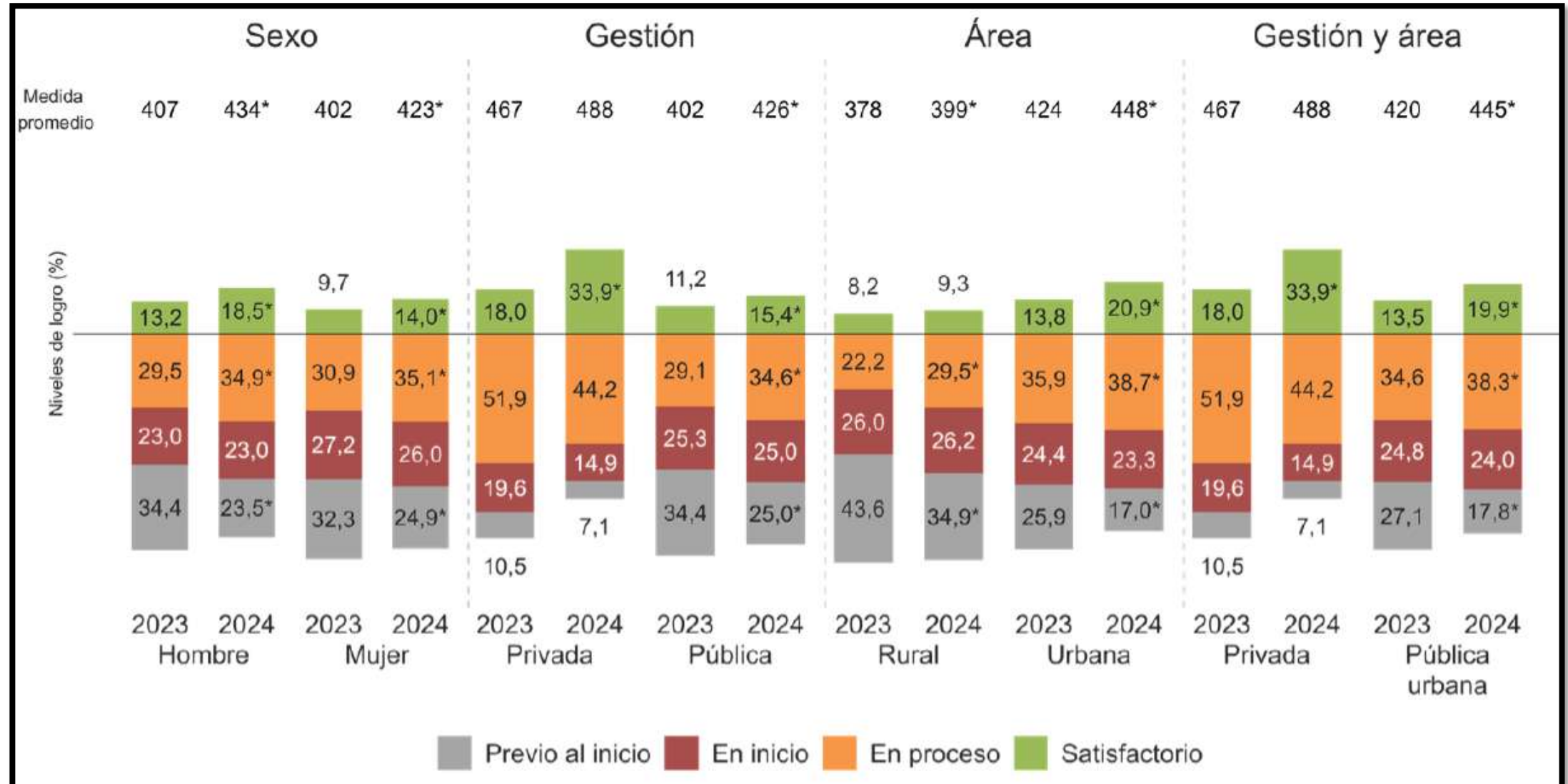
4.º grado de **primaria – Matemática**: **histórico** de resultados a nivel de la **región San Martín** por niveles de logro



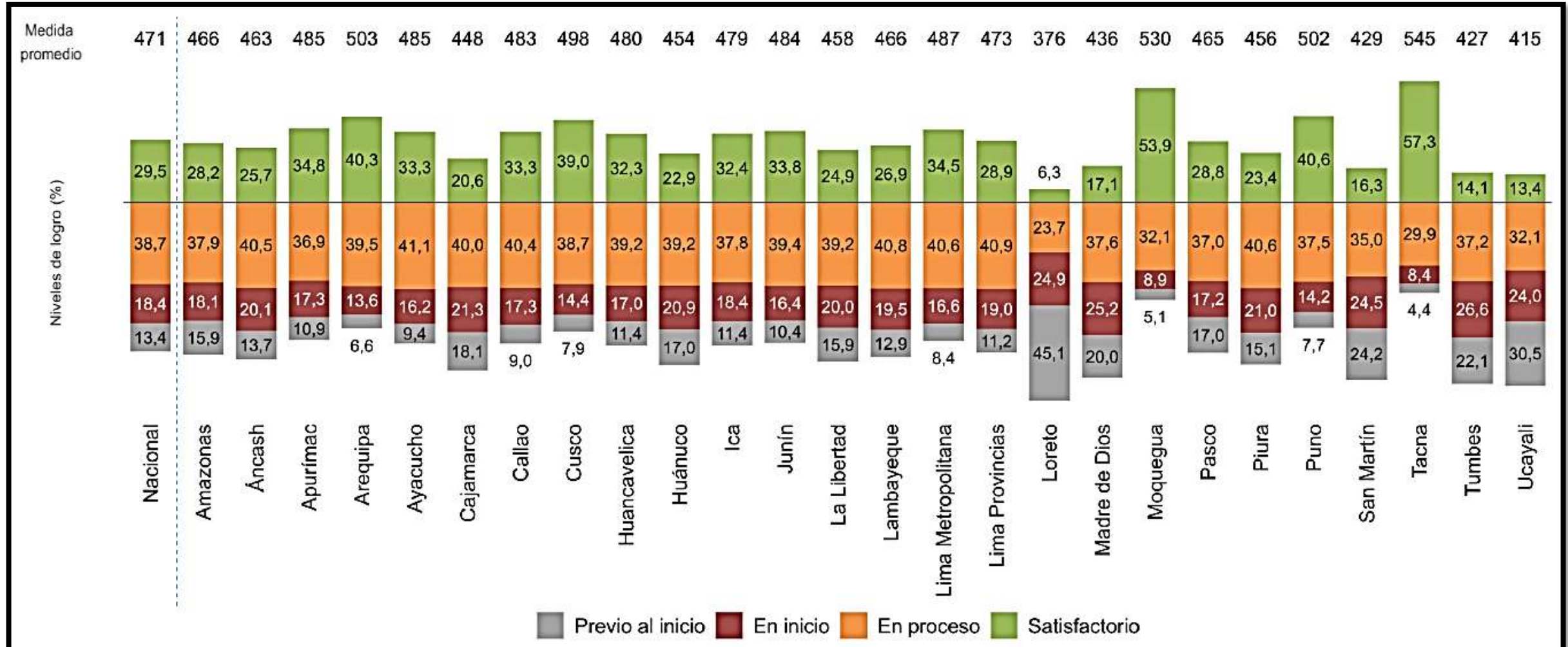
4.º grado de **primaria –Matemática**: resultados **2024** por medida promedio y niveles de logro a nivel de la **región San Martín** y según **estratos**



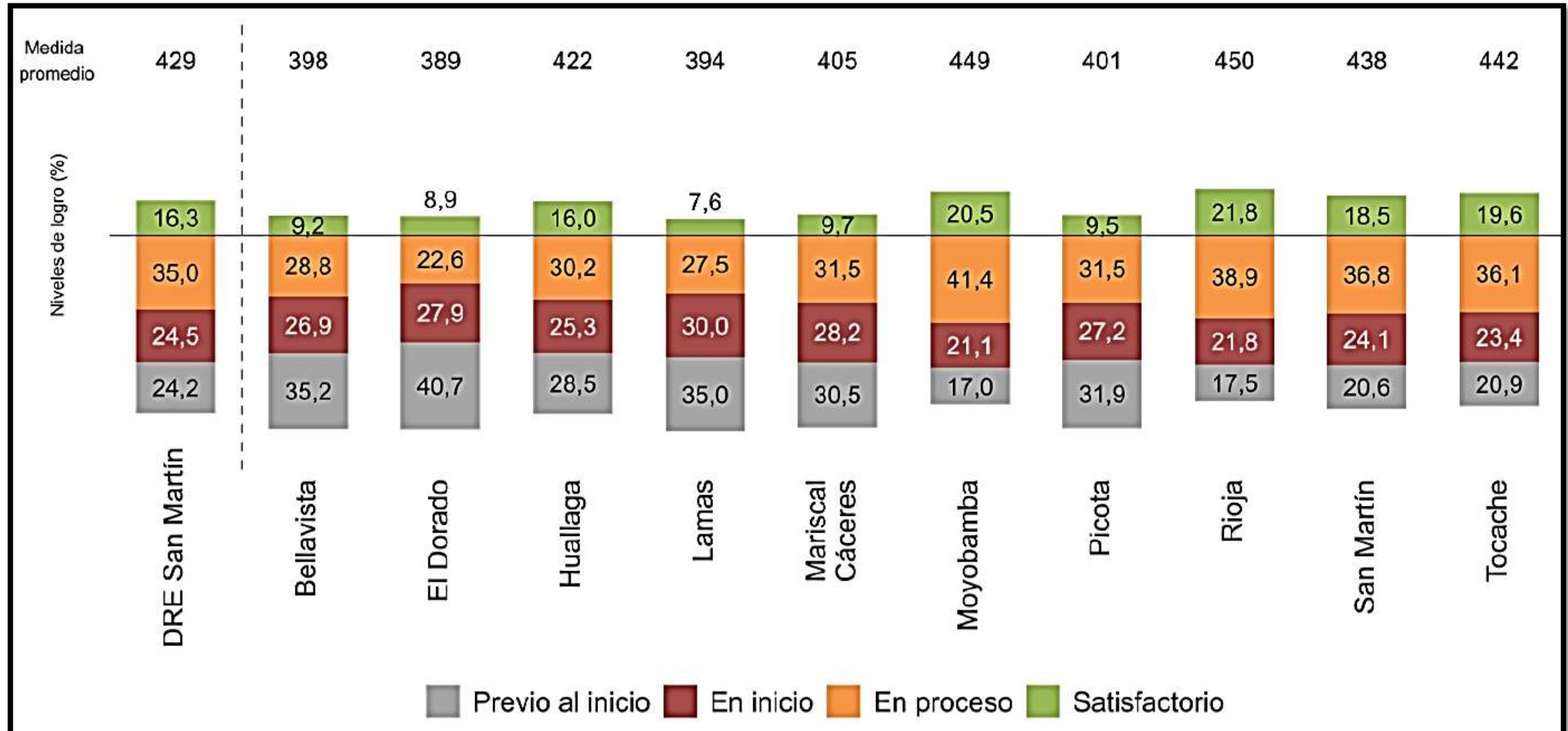
4.º grado de primaria –Matemática: resultados 2023-2024 por medida promedio y niveles de logro según estratos (Región San Martín)



4.º grado de **primaria –Matemática**: resultados **2024** por medida promedio y niveles de logro **según regiones**



4.º grado de primaria –Matemática: resultados 2024 por medida promedio y niveles de logro según UGEL (región San Martín)

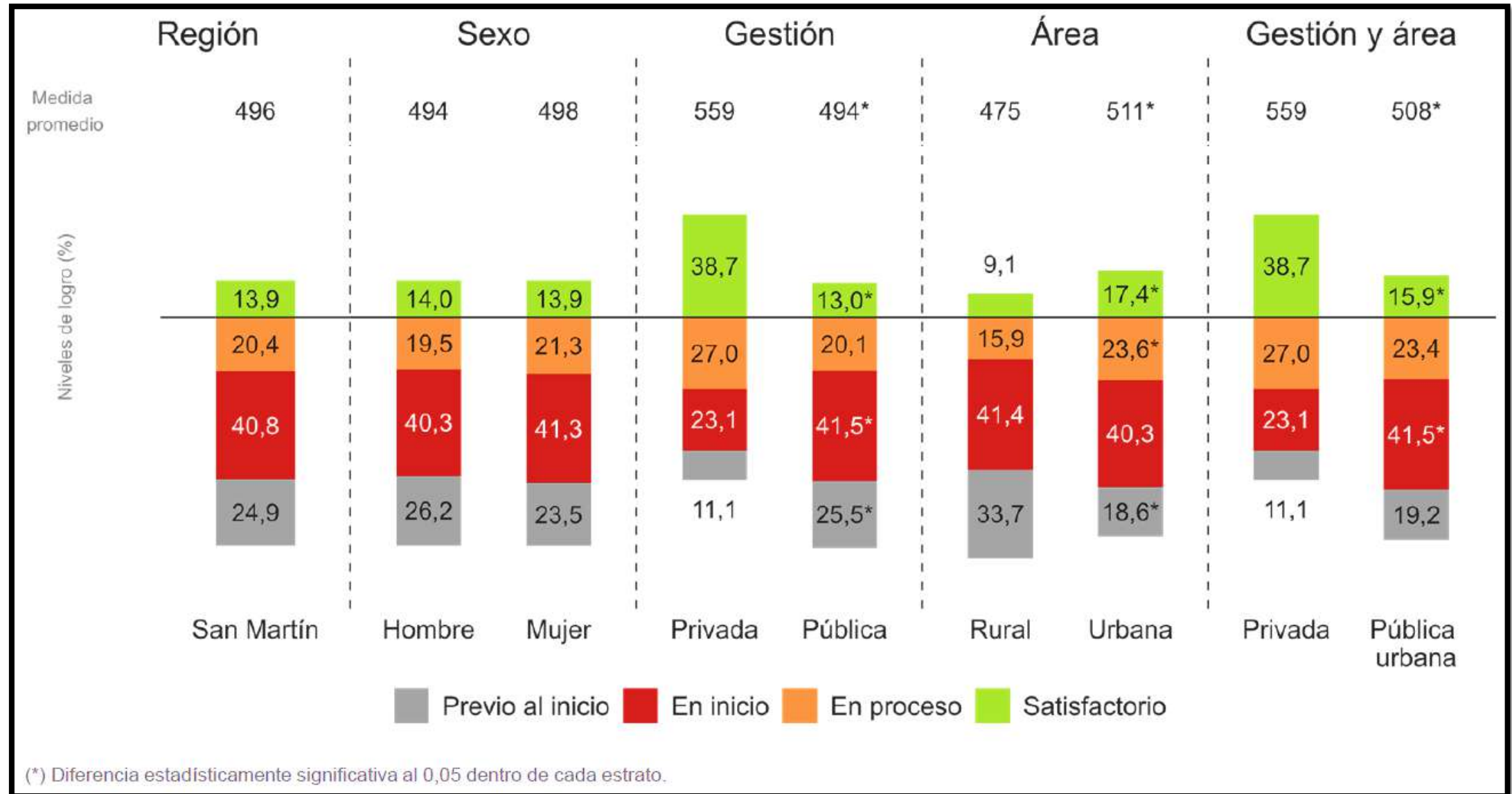


RESULTADOS – 6° GRADO DE PRIMARIA – LECTURA – REGIONAL / NACIONAL

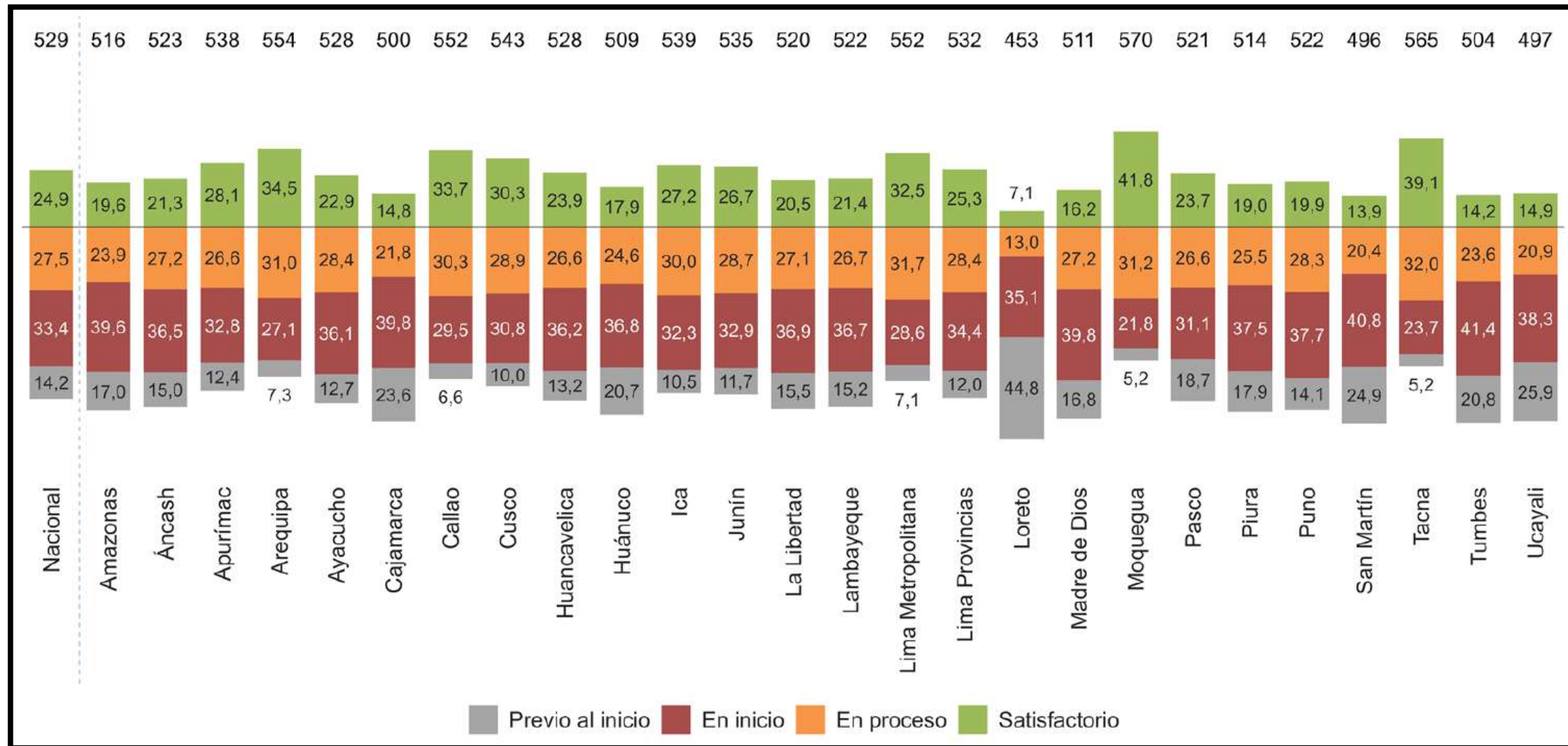
6.º grado de primaria -Lectura: resultados 2024 a nivel de la región San Martín por medida promedio y niveles de logro



6.º grado de primaria -Lectura: resultados 2024 por medida promedio y niveles de logro a nivel de la región San Martín y según estratos

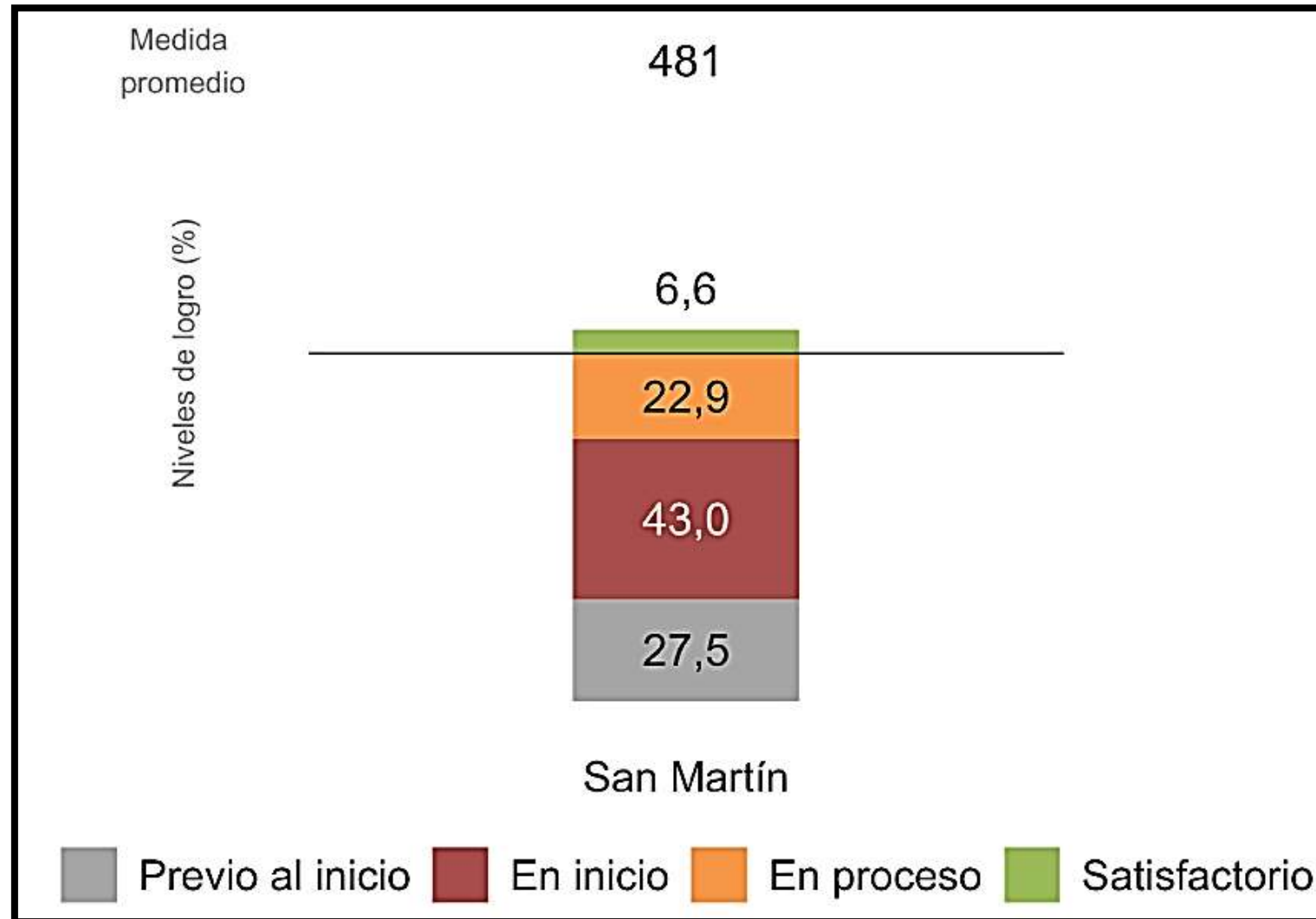


6.º grado de **primaria -Lectura**: resultados **2024** por medida promedio y niveles de logro a nivel **regional**

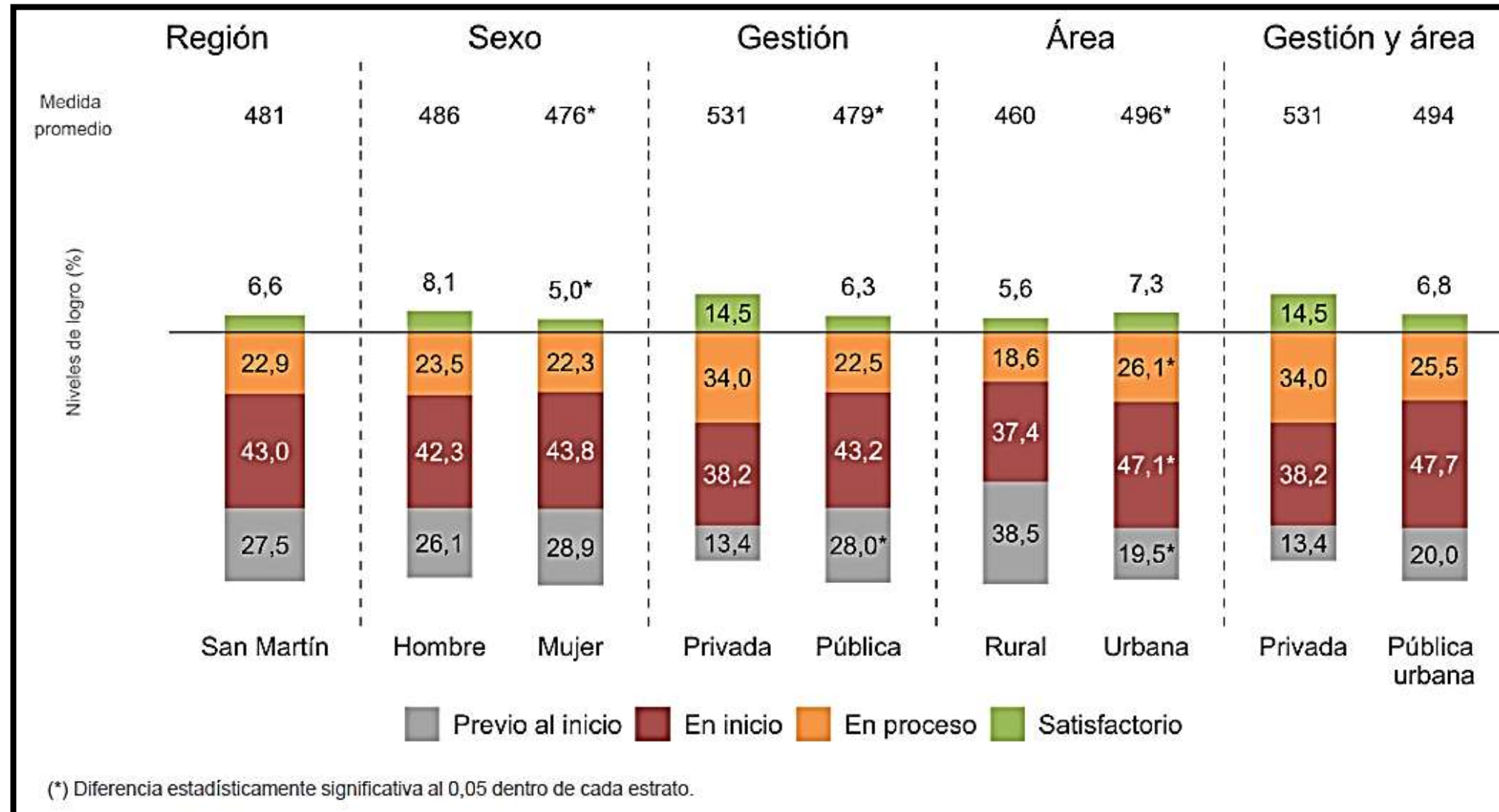


RESULTADOS – 6° GRADO DE PRIMARIA – MATEMÁTICA – REGIONAL / NACIONAL

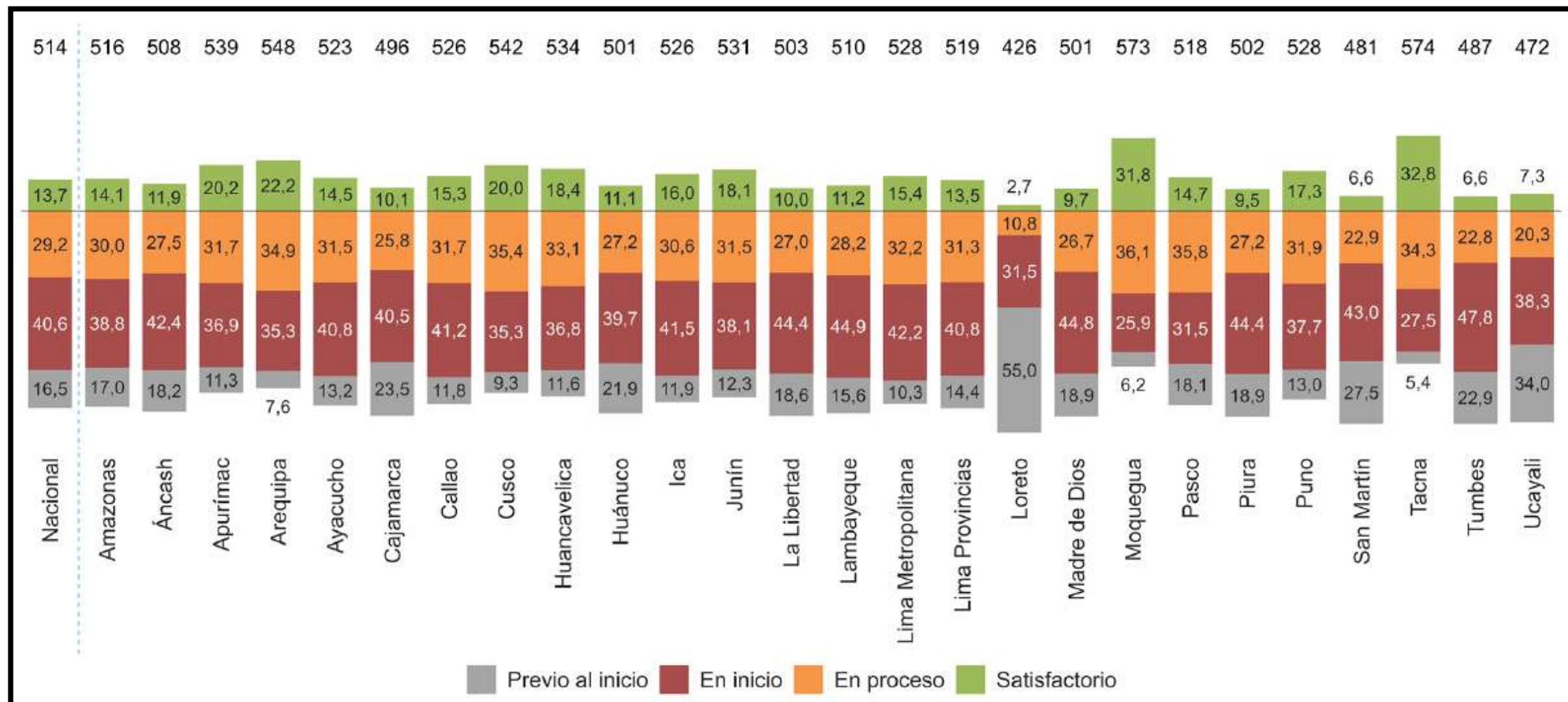
6.º grado de **primaria - Matemática**: resultados **2024** a nivel de la región **San Martín** por medida promedio y niveles de logro



6.º grado de **primaria - Matemática**: resultados **2024** por medida promedio y niveles de logro a nivel de la **región San Martín** y según estratos




6.º grado de primaria - Matemática: resultados 2024 por medida promedio y niveles de logro a nivel regional/nacional





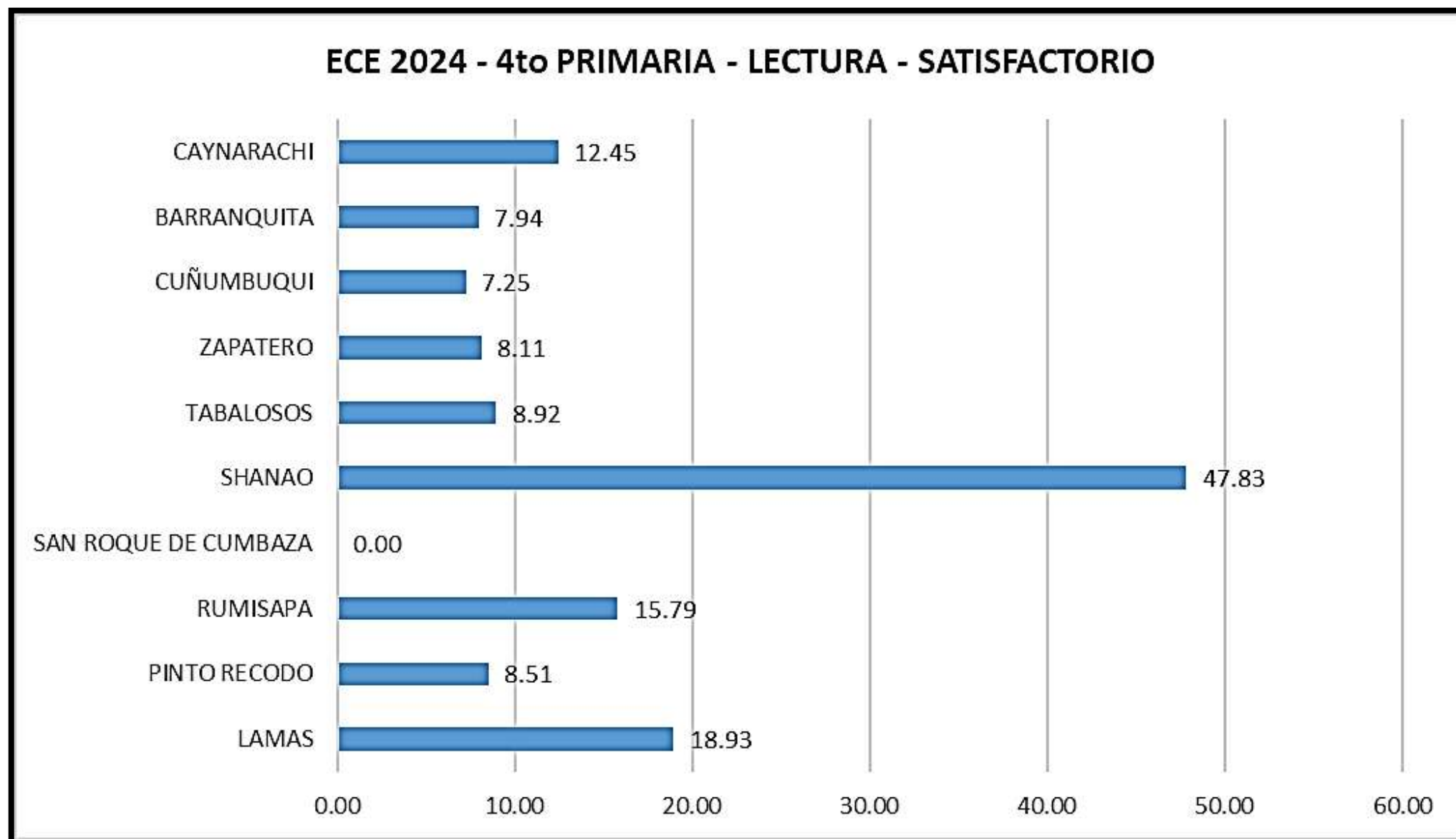
RESULTADOS EN LA PROVINCIA DE LAMAS – POR DISTRITO - ENLA 2024 – 4° GRADO DE PRIMARIA



PROVINCIA DE LAMAS - LECTURA (4TO GRADO DE PRIMARIA) - ECE 2024

	DISTRITO	Estudiantes programados	Estudiantes que participaron	Cantidad de estudiantes según nivel				Porcentaje de estudiantes según nivel			
				Previo al inicio	En inicio	En proceso	Satisfactorio	Previo al inicio	En inicio	En proceso	Satisfactorio
LECTURA ECE 2024 4TO PRIMARIA	LAMAS	287	280	16	91	120	53	5.71	32.50	42.86	18.93
	PINTO RECODO	48	47	6	24	13	4	12.77	51.06	27.66	8.51
	RUMISAPA	59	57	7	30	11	9	12.28	52.63	19.30	15.79
	SAN ROQUE DE CUMBAZA	25	25	3	15	7	0	12.00	60.00	28.00	0.00
	SHANAO	23	23	0	6	6	11	0.00	26.09	26.09	47.83
	TABALOSOS	279	269	24	155	66	24	8.92	57.62	24.54	8.92
	ZAPATERO	150	148	26	69	41	12	17.57	46.62	27.70	8.11
	CUÑUMBUQUI	69	69	7	37	20	5	10.14	53.62	28.99	7.25
	BARRANQUITA	135	126	5	67	44	10	3.97	53.17	34.92	7.94
	CAYNARACHI	249	233	16	99	89	29	6.87	42.49	38.20	12.45

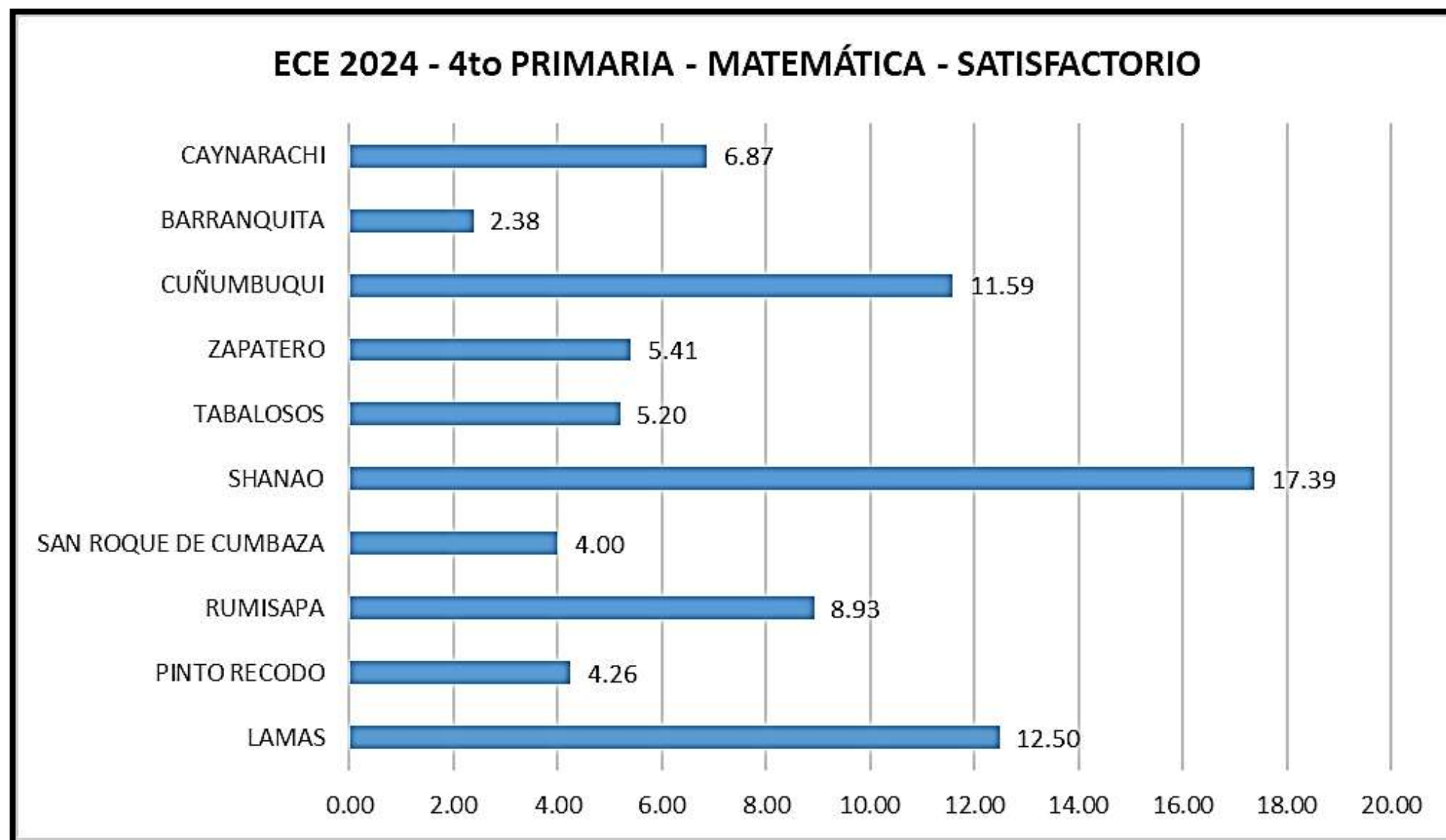
PROVINCIA DE LAMAS - LECTURA (4TO GRADO DE PRIMARIA) - ECE 2024



PROVINCIA DE LAMAS - MATEMÁTICA (4TO GRADO DE PRIMARIA) - ECE 2024

	DISTRITO	Estudiantes programados	Estudiantes que participaron	Cantidad de estudiantes según nivel				Porcentaje de estudiantes según nivel			
				Previo al inicio	En inicio	En proceso	Satisfactorio	Previo al inicio	En inicio	En proceso	Satisfactorio
MATEMÁTICA ECE 2024 4TO PRIMARIA	LAMAS	287	280	77	79	89	35	27.50	28.21	31.79	12.50
	PINTO RECODO	48	47	22	12	11	2	46.81	25.53	23.40	4.26
	RUMISAPA	59	56	21	19	11	5	37.50	33.93	19.64	8.93
	SAN ROQUE DE CUMBAZA	25	25	8	9	7	1	32.00	36.00	28.00	4.00
	SHANAO	23	23	5	6	8	4	21.74	26.09	34.78	17.39
	TABALOSOS	279	269	98	92	65	14	36.43	34.20	24.16	5.20
	ZAPATERO	150	148	78	29	33	8	52.70	19.59	22.30	5.41
	CUÑUMBUQUI	69	69	33	14	14	8	47.83	20.29	20.29	11.59
	BARRANQUITA	135	126	42	43	38	3	33.33	34.13	30.16	2.38
	CAYNARACHI	249	233	64	79	74	16	27.47	33.91	31.76	6.87

PROVINCIA DE LAMAS - MATEMÁTICA (4TO GRADO DE PRIMARIA) - ECE 2024



RESULTADOS POR DISTRITO - ENLA 2024 – 4TO GRADO DE PRIMARIA



DISTRITO: LAMAS

DISTRITO: LAMAS - LECTURA (4TO GRADO DE PRIMARIA) - ECE 2024

Centro Poblado	Nombre de la IE	Estudiantes programados	Estudiantes que participaron	Cantidad de estudiantes según nivel				Porcentaje de estudiantes según nivel			
				Previo al inicio	En inicio	En proceso	Satisfactorio	Previo al inicio	En inicio	En proceso	Satisfactorio
LAMAS	0658	27	27	1	12	11	3	3.70	44.40	40.70	11.10
LAMAS	0255	65	62	2	17	33	10	3.20	27.40	53.20	16.10
LAMAS	0256	107	106	1	28	48	29	0.90	26.40	45.30	27.40
SAN ANTONIO DEL RIO MAYO	0268	7	6	2	3	1	0	33.33	50.00	16.67	0.00
CHIRAPA	0270	7	6	1	3	1	1	16.67	50.00	16.67	16.67
PAMASHTO	0271	40	40	2	9	21	8	5.00	22.50	52.50	20.00
ALTO PUCALPILLO	0447 BILINGÜE	5	5	3	1	1	0	60.00	20.00	20.00	0.00
HUAYCO	0800	24	23	1	16	4	2	4.30	69.60	17.40	8.70
MIRADOR	0652	5	5	3	2	0	0	60.00	40.00	0.00	0.00
		287	280	16	91	120	53	5.71	32.50	42.86	18.93

DISTRITO: LAMAS - MATEMÁTICA (4TO GRADO DE PRIMARIA) - ECE 2024

Centro Poblado	Nombre de la IE	Estudiantes programados	Estudiantes que participaron	Cantidad de estudiantes según nivel				Porcentaje de estudiantes según nivel			
				Previo al inicio	En inicio	En proceso	Satisfactorio	Previo al inicio	En inicio	En proceso	Satisfactorio
LAMAS	0658	27	27	7	11	7	2	25.90	40.70	25.90	7.40
LAMAS	0255	65	62	13	22	21	6	21.00	35.50	33.90	9.70
LAMAS	0256	107	106	19	24	45	18	17.90	22.60	42.50	17.00
SAN ANTONIO DEL RIO MAYO	0268	7	6	6	0	0	0	100.00	0.00	0.00	0.00
CHIRAPA	0270	7	6	2	3	1	0	33.33	50.00	16.67	0.00
PAMASHTO	0271	40	40	10	10	12	8	25.00	25.00	30.00	20.00
ALTO PUCALPILLO	0447 BILINGÜE	5	5	3	2	0	0	60.00	40.00	0.00	0.00
HUAYCO	0800	24	23	12	7	3	1	52.20	30.40	13.00	4.30
MIRADOR	0652	5	5	5	0	0	0	100.00	0.00	0.00	0.00
		287	280	77	79	89	35	27.50	28.21	31.79	12.50

DISTRITO: PINTO RECODO

DISTRITO: PINTO RECODO - LECTURA (4TO GRADO DE PRIMARIA) - ECE 2024

Centro Poblado	Nombre de la IE	Estudiantes programados	Estudiantes que participaron	Cantidad de estudiantes según nivel				Porcentaje de estudiantes según nivel			
				Previo al inicio	En inicio	En proceso	Satisfactorio	Previo al inicio	En inicio	En proceso	Satisfactorio
MISHQUIYAQUILLO	0386 BILINGUE	5	5	0	2	3	0	0.00	40.00	60.00	0.00
PAMPAMONTE	0387	5	5	0	1	4	0	0.00	20.00	80.00	0.00
PALMICHE	0619	6	6	1	5	0	0	16.67	83.33	0.00	0.00
PINTO RECODO	0756	20	19	2	9	4	4	10.50	47.40	21.10	21.10
CHUMBAQUIHUI	0015	8	8	2	5	1	0	25.00	62.50	12.50	0.00
ALTO PALMICHE	0534 LOSIMILA CACHIQUE CACHIQUE	4	4	1	2	1	0	25.00	50.00	25.00	0.00
		48	47	6	24	13	4	12.77	51.06	27.66	8.51

DISTRITO: PINTO RECODO - MATEMÁTICA (4TO GRADO DE PRIMARIA) - ECE 2024

Centro Poblado	Nombre de la IE	Estudiantes programados	Estudiantes que participaron	Cantidad de estudiantes según nivel				Porcentaje de estudiantes según nivel			
				Previo al inicio	En inicio	En proceso	Satisfactorio	Previo al inicio	En inicio	En proceso	Satisfactorio
MISHQUIYAQUILLO	0386 BILINGUE	5	5	4	1	0	0	80.00	20.00	0.00	0.00
PAMPAMONTE	0387	5	5	1	0	4	0	20.00	0.00	80.00	0.00
PALMICHE	0619	6	6	2	3	1	0	33.33	50.00	16.67	0.00
PINTO RECODO	0756	20	19	8	4	5	2	42.10	21.10	26.30	10.50
CHUMBAQUIHUI	0015	8	8	5	2	1	0	62.50	25.00	12.50	0.00
ALTO PALMICHE	0534 LUSMILA CACHIQUE CACHIQUE	4	4	2	2	0	0	50.00	50.00	0.00	0.00
		48	47	22	12	11	2	46.81	25.53	23.40	4.26

DISTRITO: RUMISAPA

DISTRITO: RUMISAPA - LECTURA (4TO GRADO DE PRIMARIA) - ECE 2024

Centro Poblado	Nombre de la IE	Estudiantes programados	Estudiantes que participaron	Cantidad de estudiantes según nivel				Porcentaje de estudiantes según nivel			
				Previo al inicio	En inicio	En proceso	Satisfactorio	Previo al inicio	En inicio	En proceso	Satisfactorio
RUMIZAPA	0285	23	22	2	8	3	9	9.10	36.40	13.60	40.90
MACEDA	0287 ROBINSON FLORES LOPEZ	18	17	3	13	1	0	17.65	76.47	5.88	0.00
PACCHILLA	0288	8	8	1	4	3	0	12.50	50.00	37.50	0.00
CHURUZAPA	0340	10	10	1	5	4	0	10.00	50.00	40.00	0.00
		59	57	7	30	11	9	12.28	52.63	19.30	15.79

DISTRITO: RUMISAPA - MATEMÁTICA (4TO GRADO DE PRIMARIA) - ECE 2024

Centro Poblado	Nombre de la IE	Estudiantes programados	Estudiantes que participaron	Cantidad de estudiantes según nivel				Porcentaje de estudiantes según nivel			
				Previo al inicio	En inicio	En proceso	Satisfactorio	Previo al inicio	En inicio	En proceso	Satisfactorio
RUMIZAPA	0285	23	22	4	7	6	5	18.20	31.80	27.30	22.70
MACEDA	0287 ROBINSON FLORES LOPEZ	18	17	11	4	2	0	64.71	23.53	11.76	0.00
PACCHILLA	0288	8	7	2	4	1	0	28.57	57.14	14.29	0.00
CHURUZAPA	0340	10	10	4	4	2	0	40.00	40.00	20.00	0.00
		59	56	21	19	11	5	37.50	33.93	19.64	8.93

**DISTRITO: SAN ROQUE DE
CUMBAZA**

DISTRITO: SAN ROQUE DE CUMBAZA - LECTURA (4TO GRADO DE PRIMARIA) - ECE 2024

Centro Poblado	Nombre de la IE	Estudiantes programados	Estudiantes que participaron	Cantidad de estudiantes según nivel				Porcentaje de estudiantes según nivel			
				Previo al inicio	En inicio	En proceso	Satisfactorio	Previo al inicio	En inicio	En proceso	Satisfactorio
SAN ROQUE DE CUMBAZA	0303	12	12	0	8	4	0	0.00	66.67	33.33	0.00
AUCALOMA	0339	7	7	2	3	2	0	28.57	42.86	28.57	0.00
AVIACION	0530	6	6	1	4	1	0	16.67	66.67	16.67	0.00
		25	25	3	15	7	0	12.00	60.00	28.00	0.00

DISTRITO: SAN ROQUE DE CUMBAZA - MATEMÁTICA (4TO GRADO DE PRIMARIA) - ECE 2024

Centro Poblado	Nombre de la IE	Estudiantes programados	Estudiantes que participaron	Cantidad de estudiantes según nivel				Porcentaje de estudiantes según nivel			
				Previo al inicio	En inicio	En proceso	Satisfactorio	Previo al inicio	En inicio	En proceso	Satisfactorio
SAN ROQUE DE CUMBAZA	0303	12	12	3	4	4	1	25.00	33.30	33.30	8.30
AUCALOMA	0339	7	7	4	1	2	0	57.14	14.29	28.57	0.00
AVIACION	0530	6	6	1	4	1	0	16.67	66.67	16.67	0.00
		25	25	8	9	7	1	32.00	36.00	28.00	4.00



DISTRITO: SHANAO

DISTRITO: SHANAO - LECTURA (4TO GRADO DE PRIMARIA) - ECE 2024

Centro Poblado	Nombre de la IE	Estudiantes programados	Estudiantes que participaron	Cantidad de estudiantes según nivel				Porcentaje de estudiantes según nivel			
				Previo al inicio	En inicio	En proceso	Satisfactorio	Previo al inicio	En inicio	En proceso	Satisfactorio
SHANAO	0302 AMADEO ZUMAETA V.	23	23	0	6	6	11	0.00	26.09	26.09	47.83
		23	23	0	6	6	11	0.00	26.09	26.09	47.83

DISTRITO: SHANAO - MATEMÁTICA (4TO GRADO DE PRIMARIA) - ECE 2024

Centro Poblado	Nombre de la IE	Estudiantes programados	Estudiantes que participaron	Cantidad de estudiantes según nivel				Porcentaje de estudiantes según nivel			
				Previo al inicio	En inicio	En proceso	Satisfactorio	Previo al inicio	En inicio	En proceso	Satisfactorio
SHANAO	0302 AMADEO ZUMAETA V.	23	23	5	6	8	4	21.74	26.09	34.78	17.39
		23	23	5	6	8	4	21.74	26.09	34.78	17.39

DISTRITO: TABALOSOS

DISTRITO: TABALOSOS - LECTURA (4TO GRADO DE PRIMARIA) - ECE 2024

Centro Poblado	Nombre de la IE	Estudiantes programados	Estudiantes que participaron	Cantidad de estudiantes según nivel				Porcentaje de estudiantes según nivel			
				Previo al inicio	En inicio	En proceso	Satisfactorio	Previo al inicio	En inicio	En proceso	Satisfactorio
SAN MIGUEL DEL RIO MAYO	0564	46	45	0	32	11	2	0.00	71.11	24.44	4.44
TABALOSOS	0292 JUAN ANTONIO RUIZ A.	57	53	2	22	20	9	3.80	41.50	37.70	17.00
TABALOSOS	0293 LUZ BARDALES ARCE	31	30	3	15	10	2	10.00	50.00	33.30	6.70
TABALOSOS	0294 VIRGEN DE LA N.	20	20	1	13	4	2	5.00	65.00	20.00	10.00
PANJUY	0353	12	12	0	12	0	0	0.00	100.00	0.00	0.00
ESTANCIA	0358 DANIEL ALCIDES C.G.	12	10	1	3	4	2	10.00	30.00	40.00	20.00
TABALOSOS	0707 EMILIO SAN MARTIN	43	43	8	24	6	5	18.60	55.80	14.00	11.60
PONAZAPA	0739	7	7	1	5	1	0	14.29	71.43	14.29	0.00
ALTO HUNGURAHUI PAMPA	0217	23	22	3	17	1	1	13.60	77.30	4.50	4.50
ALTO PROGRESO DE ALMENDRILLO	0018	7	7	0	3	4	0	0.00	42.86	57.14	0.00
PUEBLO NUEVO	0572	6	6	2	2	2	0	33.33	33.33	33.33	0.00
CHINAO	0622	6	5	1	4	0	0	20.00	80.00	0.00	0.00
NUEVO CONTINENTE	0888	9	9	2	3	3	1	22.22	33.33	33.33	11.11
		279	269	24	155	66	24	8.92	57.62	24.54	8.92

DISTRITO: TABALOSOS - MATEMÁTICA (4TO GRADO DE PRIMARIA) - ECE 2024

Centro Poblado	Nombre de la IE	Estudiantes programados	Estudiantes que participaron	Cantidad de estudiantes según nivel				Porcentaje de estudiantes según nivel			
				Previo al inicio	En inicio	En proceso	Satisfactorio	Previo al inicio	En inicio	En proceso	Satisfactorio
SAN MIGUEL DEL RIO MAYO	0564	46	45	17	16	9	3	37.80	35.60	20.00	6.70
TABALOSOS	0292 JUAN ANTONIO A.	57	53	12	19	14	8	22.60	35.80	26.40	15.10
TABALOSOS	0293 LUZ BARDALES ARCE	31	30	9	9	11	1	30.00	30.00	36.70	3.30
TABALOSOS	0294 VIRGEN DE LA N.	20	20	9	6	5	0	45.00	30.00	25.00	0.00
PANJUY	0353	12	12	10	2	0	0	83.33	16.67	0.00	0.00
ESTANCIA	0358 DANIEL ALCIDES C.G.	12	10	3	3	4	0	30.00	30.00	40.00	0.00
TABALOSOS	0707 EMILIO SAN MARTIN	43	43	18	16	8	1	41.90	37.20	18.60	2.30
PONAZAPA	0739	7	7	3	3	1	0	42.86	42.86	14.29	0.00
ALTO HUNGURAHUI PAMPA	0217	23	22	8	8	6	0	36.36	36.36	27.27	0.00
ALTO PROGRESO DE ALMENDRILLO	0018	7	7	1	3	3	0	14.29	42.86	42.86	0.00
PUEBLO NUEVO	0572	6	6	3	3	0	0	50.00	50.00	0.00	0.00
CHINAO	0622	6	5	2	3	0	0	40.00	60.00	0.00	0.00
NUEVO CONTINENTE	0888	9	9	3	1	4	1	33.33	11.11	44.44	11.11
		279	269	98	92	65	14	36.43	34.20	24.16	5.20

DISTRITO: ZAPATERO

DISTRITO: ZAPATERO - LECTURA (4TO GRADO DE PRIMARIA) - ECE 2024

Centro Poblado	Nombre de la IE	Estudiantes programados	Estudiantes que participaron	Cantidad de estudiantes según nivel				Porcentaje de estudiantes según nivel			
				Previo al inicio	En inicio	En proceso	Satisfactorio	Previo al inicio	En inicio	En proceso	Satisfactorio
PAMPA HERMOSA	0578	5	5	0	1	3	1	0.00	20.00	60.00	20.00
BAGAZAN	0601	7	7	2	3	2	0	28.57	42.86	28.57	0.00
NUEVO CELENDIN	0361	27	26	8	9	7	2	30.80	34.60	26.90	7.70
NUEVO MUNDO	0363	17	17	1	12	3	1	5.90	70.60	17.60	5.90
SANTA CRUZ	0366	7	7	3	3	1	0	42.86	42.86	14.29	0.00
SAN JUAN DE TALLIQUIHUI	0740	17	17	1	6	7	3	5.90	35.30	41.20	17.60
PROGRESO	0692	8	8	0	7	0	1	0.00	87.50	0.00	12.50
CEDRO PAMPA	0112	5	5	3	2	0	0	60.00	40.00	0.00	0.00
RAYOS DEL SOL	0004	6	6	2	2	0	2	33.33	33.33	0.00	33.33
VISTA ALEGRE DE SHITARIYACU	0576 BILINGUE	11	11	3	4	4	0	27.27	36.36	36.36	0.00
ALTO PALMERAS	0598	8	8	0	3	5	0	0.00	37.50	62.50	0.00
ALTO PROGRESO	0604	10	9	2	1	6	0	22.22	11.11	66.67	0.00
ZAPATERO	0764	22	22	1	16	3	2	4.50	72.70	13.60	9.10
		150	148	26	69	41	12	17.57	46.62	27.70	8.11

DISTRITO: ZAPATERO - MATEMÁTICA (4TO GRADO DE PRIMARIA) - ECE 2024

Centro Poblado	Nombre de la IE	Estudiantes programados	Estudiantes que participaron	Cantidad de estudiantes según nivel				Porcentaje de estudiantes según nivel			
				Previo al inicio	En inicio	En proceso	Satisfactorio	Previo al inicio	En inicio	En proceso	Satisfactorio
PAMPA HERMOSA	0578	5	5	2	2	1	0	40.00	40.00	20.00	0.00
BAGAZAN	0601	7	7	5	2	0	0	71.43	28.57	0.00	0.00
NUEVO CELENDIN	0361	27	26	13	7	6	0	50.00	26.92	23.08	0.00
NUEVO MUNDO	0363	17	17	13	2	1	1	76.50	11.80	5.90	5.90
SANTA CRUZ	0366	7	7	6	0	1	0	85.71	0.00	14.29	0.00
SAN JUAN DE TALLIQUIHUI	0740	17	17	5	2	8	2	29.40	11.80	47.10	11.80
PROGRESO	0692	8	8	5	1	1	1	62.50	12.50	12.50	12.50
CEDRO PAMPA	0112	5	5	5	0	0	0	100.00	0.00	0.00	0.00
RAYOS DEL SOL	0004	6	6	0	3	3	0	0.00	50.00	50.00	0.00
VISTA ALEGRE DE SHITARIYACU	0576 BILINGUE	11	11	6	2	2	1	54.50	18.20	18.20	9.10
ALTO PALMERAS	0598	8	8	3	1	3	1	37.50	12.50	37.50	12.50
ALTO PROGRESO	0604	10	9	3	1	4	1	33.33	11.11	44.44	11.11
ZAPATERO	0764	22	22	12	6	3	1	54.50	27.30	13.60	4.50
		150	148	78	29	33	8	52.70	19.59	22.30	5.41

DISTRITO: CUÑUMBUQUI

DISTRITO: CUÑUMBUQUI - LECTURA (4TO GRADO DE PRIMARIA) - ECE 2024

Centro Poblado	Nombre de la IE	Estudiantes programados	Estudiantes que participaron	Cantidad de estudiantes según nivel				Porcentaje de estudiantes según nivel			
				Previo al inicio	En inicio	En proceso	Satisfactorio	Previo al inicio	En inicio	En proceso	Satisfactorio
CUÑUMBUQUI	0282 MARIA HIDALGO TORRES	31	31	2	19	8	2	6.50	61.30	25.80	6.50
LAS FLORES DE MAMONAQUIHUA	0336	10	10	2	6	1	1	20.00	60.00	10.00	10.00
MAMONAQUIHUA	0337 ARISA LOZANO RIOS	6	6	1	4	1	0	16.67	66.67	16.67	0.00
ALTO ANDINO	0586	22	22	2	8	10	2	9.10	36.40	45.50	9.10
		69	69	7	37	20	5	10.14	53.62	28.99	7.25

DISTRITO: CUÑUMBUQUI - MATEMÁTICA (4TO GRADO DE PRIMARIA) - ECE 2024

Centro Poblado	Nombre de la IE	Estudiantes programados	Estudiantes que participaron	Cantidad de estudiantes según nivel				Porcentaje de estudiantes según nivel			
				Previo al inicio	En inicio	En proceso	Satisfactorio	Previo al inicio	En inicio	En proceso	Satisfactorio
CUÑUMBUQUI	0282 MARIA HIDALGO TORRES	31	31	16	7	5	3	51.60	22.60	16.10	9.70
LAS FLORES DE MAMONAQUIHUA	0336	10	10	6	3	0	1	60.00	30.00	0.00	10.00
MAMONAQUIHUA	0337 ARISA LOZANO RIOS	6	6	5	1	0	0	83.33	16.67	0.00	0.00
ALTO ANDINO	0586	22	22	6	3	9	4	27.30	13.60	40.90	18.20
		69	69	33	14	14	8	47.83	20.29	20.29	11.59

DISTRITO: BARRANQUITA

DISTRITO: BARRANQUITA - LECTURA (4TO GRADO DE PRIMARIA) - ECE 2024

Centro Poblado	Nombre de la IE	Estudiantes programados	Estudiantes que participaron	Cantidad de estudiantes según nivel				Porcentaje de estudiantes según nivel			
				Previo al inicio	En inicio	En proceso	Satisfactorio	Previo al inicio	En inicio	En proceso	Satisfactorio
BARRANQUITA	0590	62	58	2	30	21	5	3.40	51.70	36.20	8.60
SANTIAGO DE BORJA	0591	32	28	1	16	9	2	3.60	57.10	32.10	7.10
SANGAMAYOC	0368	17	16	0	6	7	3	0.00	37.50	43.75	18.75
PANTOJA	0370	6	6	0	2	4	0	0.00	33.33	66.67	0.00
EL PIÑAL	0723 BILINGUE	4	4	1	2	1	0	25.00	50.00	25.00	0.00
UCHPAYACU	0702	7	7	0	7	0	0	0.00	100.00	0.00	0.00
SANANGO	0367	7	7	1	4	2	0	14.29	57.14	28.57	0.00
		135	126	5	67	44	10	3.97	53.17	34.92	7.94

DISTRITO: BARRANQUITA - MATEMÁTICA (4TO GRADO DE PRIMARIA) - ECE 2024

Centro Poblado	Nombre de la IE	Estudiantes programados	Estudiantes que participaron	Cantidad de estudiantes según nivel				Porcentaje de estudiantes según nivel			
				Previo al inicio	En inicio	En proceso	Satisfactorio	Previo al inicio	En inicio	En proceso	Satisfactorio
BARRANQUITA	0590	62	58	13	20	23	2	22.40	34.50	39.70	3.40
SANTIAGO DE BORJA	0591	32	28	11	10	7	0	39.29	35.71	25.00	0.00
SANGAMAYOC	0368	17	16	5	6	4	1	31.30	37.50	25.00	6.30
PANTOJA	0370	6	6	1	1	4	0	16.67	16.67	66.67	0.00
EL PIÑAL	0723 BILINGUE	4	4	1	3	0	0	25.00	75.00	0.00	0.00
UCHPAYACU	0702	7	7	5	2	0	0	71.43	28.57	0.00	0.00
SANANGO	0367	7	7	6	1	0	0	85.71	14.29	0.00	0.00
		135	126	42	43	38	3	33.33	34.13	30.16	2.38

DISTRITO: CAYNARACHI

DISTRITO: CAYNARACHI - LECTURA (4TO GRADO DE PRIMARIA) - ECE 2024

Centro Poblado	Nombre de la IE	Estudiantes programados	Estudiantes que participaron	Cantidad de estudiantes según nivel				Porcentaje de estudiantes según nivel			
				Previo al inicio	En inicio	En proceso	Satisfactorio	Previo al inicio	En inicio	En proceso	Satisfactorio
EL NARANJAL	0567	20	20	1	7	8	4	5.00	35.00	40.00	20.00
PONGO DE CAYNARACHI	0588 JUAN GUILLERMO C.D.	33	31	0	10	12	9	0.00	32.26	38.71	29.03
YUMBATOS	0589 GERARDO PINEDO VELA	23	22	3	10	6	3	13.60	45.50	27.30	13.60
SAN MIGUEL DE ACHINAMIZA	0343	6	6	1	4	1	0	16.67	66.67	16.67	0.00
PINTUYACU	0347	6	5	0	3	2	0	0.00	60.00	40.00	0.00
METILLUYOC	0348	8	7	0	1	5	1	0.00	14.29	71.43	14.29
ALIANZA	0350 LOS MARTIRES DE LA AMAZONIA	105	96	8	41	39	8	8.30	42.70	40.60	8.30
BONILLA	0643 GROBER AGUILAR H.	21	20	1	11	7	1	5.00	55.00	35.00	5.00
SAN JUAN DE SHANUSI	0741	6	5	0	2	2	1	0.00	40.00	40.00	20.00
ALFONSO UGARTE	0675	12	12	2	7	2	1	16.70	58.30	16.70	8.30
DAVICILLO	0110	9	9	0	3	5	1	0.00	33.33	55.56	11.11
		249	233	16	99	89	29	6.87	42.49	38.20	12.45

DISTRITO: CAYNARACHI - MATEMÁTICA (4TO GRADO DE PRIMARIA) - ECE 2024

Centro Poblado	Nombre de la IE	Estudiantes programados	Estudiantes que participaron	Cantidad de estudiantes según nivel				Porcentaje de estudiantes según nivel			
				Previo al inicio	En inicio	En proceso	Satisfactorio	Previo al inicio	En inicio	En proceso	Satisfactorio
EL NARANJAL	0567	20	20	5	7	8	0	25.00	35.00	40.00	0.00
PONGO DE CAYNARACHI	0588 JUAN GUILLERMO C.D.	33	31	4	11	13	3	12.90	35.50	41.90	9.70
YUMBATOS	0589 GERARDO PINEDO VELA	23	22	8	5	5	4	36.40	22.70	22.70	18.20
SAN MIGUEL DE ACHINAMIZA	0343	6	6	2	2	2	0	33.33	33.33	33.33	0.00
PINTUYACU	0347	6	5	2	1	2	0	40.00	20.00	40.00	0.00
METILLUYOC	0348	8	7	1	0	4	2	14.29	0.00	57.14	28.57
ALIANZA	0350 LOS MARTIRES DE LA AMAZONIA	105	96	28	37	25	6	29.20	38.50	26.00	6.30
BONILLA	0643 GROBER AGUILAR HIDALGO	21	20	8	5	7	0	40.00	25.00	35.00	0.00
SAN JUAN DE SHANUSI	0741	6	5	1	2	2	0	20.00	40.00	40.00	0.00
ALFONSO UGARTE	0675	12	12	3	7	1	1	25.00	58.30	8.30	8.30
DAVICILLO	0110	9	9	2	2	5	0	22.22	22.22	55.56	0.00
		249	233	64	79	74	16	27.47	33.91	31.76	6.87

